



Les Français et le volontariat international

Novembre 2017

“opinionway

15 place de la République 75003 Paris



ESOMAR¹⁷
corporate



Estelle Chandèze

Directrice de clientèle

Tel: 01 81 81 83 00

echandeze@opinion-way.com

“ LA MÉTHODOLOGIE

“opinionway



La méthodologie



Echantillon de **1072 personnes** représentatif de la population française âgée de 18 ans et plus.

L'échantillon a été constitué selon **la méthode des quotas**, au regard des critères de sexe, d'âge, de catégorie socioprofessionnelle, de catégorie d'agglomération et de région de résidence.



L'échantillon a été interrogé par **questionnaire auto-administré en ligne sur système CAWI** (Computer Assisted Web Interview).



Les interviews ont été réalisées du **15 au 17 novembre 2017**.

Pour les remercier de leur participation, les panélistes ont touché des incentives ou ont fait un don à l'association proposée de leur choix.



OpinionWay a réalisé cette enquête en appliquant les procédures et règles de la **norme ISO 20252**.



Les résultats de ce sondage doivent être lus en tenant compte des **marges d'incertitude** : 1,5 à 3 points au plus pour un échantillon de 1000 répondants.

Toute publication totale ou partielle doit impérativement utiliser la mention complète suivante :

« Sondage OpinionWay pour France Volontaires et Courrier International »

et aucune reprise de l'enquête ne pourra être dissociée de cet intitulé.



Le profil des personnes interrogées

Population française âgée de 18 ans et plus.

Source : INSEE, Bilan démographique 2015.



	Sexe	%
	Hommes	48%
	Femmes	52%



	Age	%
	18-24 ans	10%
	25-34 ans	16%
	35-49 ans	25%
	50-64 ans	25%
	65 ans et plus	24%



	Région	%
	Ile-de-France	18%
	Nord ouest	24%
	Nord est	22%
	Sud ouest	11%
	Sud est	25%



	Activité professionnelle	%
	Agriculteurs	1%
	Catégories socioprofessionnelles supérieures	26%
	Artisans / Commerçants / Chefs d'entreprise	3%
	Professions libérales / Cadres	9%
	Professions intermédiaires	14%
	Catégories populaires	30%
	Employés	17%
	Ouvriers	13%
	Inactifs	43%
	Retraités	26%
	Autres inactifs	17%



	Taille d'agglomération	%
	Une commune rurale	24%
	De 2000 à 19 999 habitants	17%
	De 20 000 à 99 999 habitants	13%
	100 000 habitants et plus	30%
	Agglomération parisienne	16%

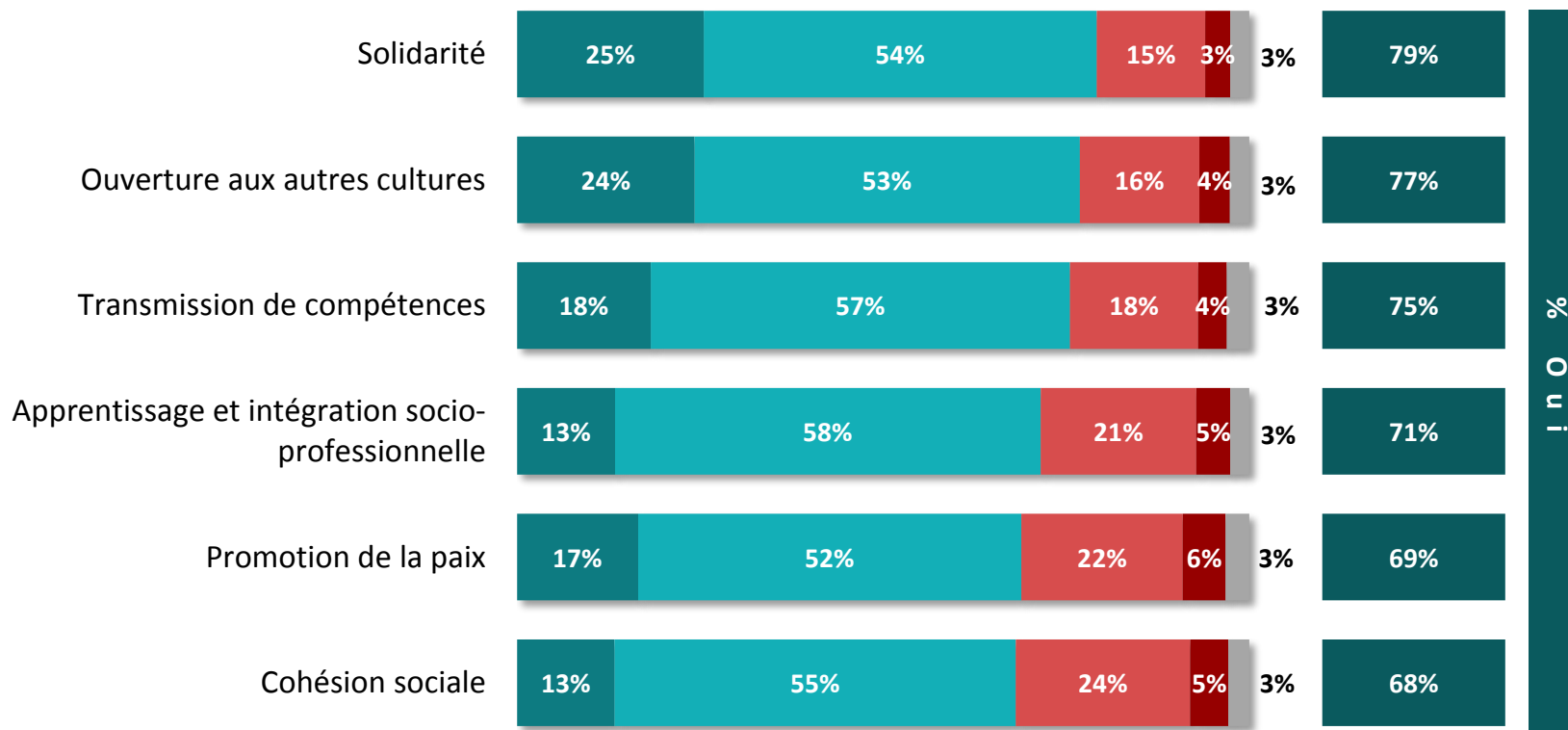


LES RÉSULTATS



Le volontariat comme réponse aux enjeux de société

Q. Selon vous, les engagements volontaires et solidaires à l'international répondent-ils aux enjeux suivants dans la société ?



Oui, tout à fait
 Oui, plutôt
 Non, plutôt pas
 Non pas du tout
 NSP



Le volontariat comme réponse aux enjeux de société

Q. Selon vous, les engagements volontaires et solidaires à l'international répondent-ils aux enjeux suivants dans la société ?

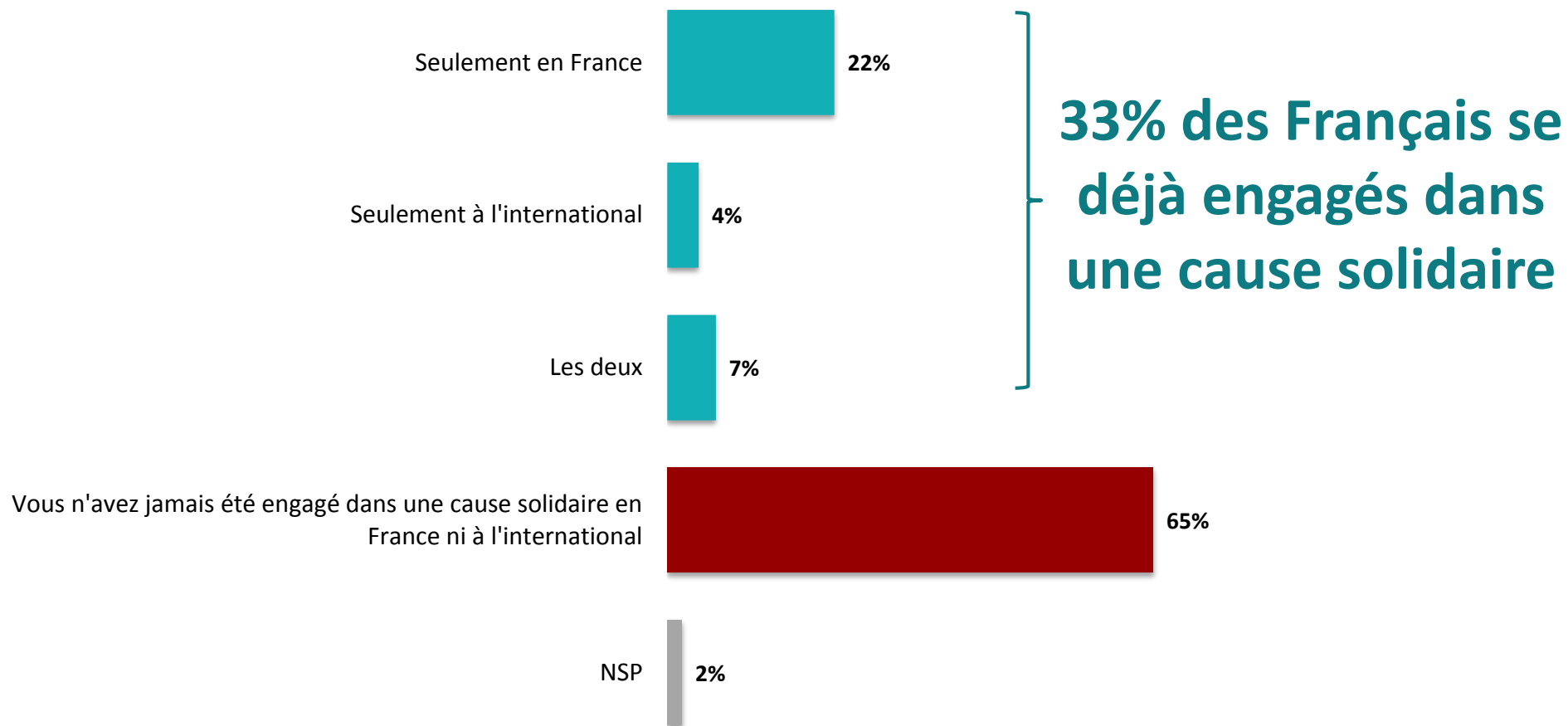


	% OUI	Sexe		Âge				Statut			Engagement volontaire	
		Homme	Femme	Moins de 35 ans	35-49 ans	50-64 ans	65 ans et plus	CSP +	CSP -	Inactif	Oui	Non
Solidarité	79%	76%	82%	80%	76%	77%	83%	83%	77%	79%	88%	77%
Ouverture aux autres cultures	77%	75%	78%	71%	77%	78%	83%	82%	72%	79%	85%	75%
Transmission de compétences	75%	74%	77%	73%	75%	75%	79%	79%	73%	77%	83%	74%
Apprentissage et intégration socio-professionnelle	71%	70%	72%	76%	69%	68%	73%	74%	73%	70%	81%	69%
Promotion de la paix	69%	67%	70%	71%	68%	67%	70%	74%	67%	68%	80%	65%
Cohésion sociale	68%	63%	72%	74%	67%	66%	66%	73%	69%	65%	77%	66%



L'engagement dans une cause solidaire

Q. Êtes-vous personnellement engagé ou avez-vous déjà été engagé dans une cause solidaire en France ou à l'international ?





L'engagement dans une cause solidaire

Q. Êtes-vous personnellement engagé ou avez-vous déjà été engagé dans une cause solidaire en France ou à l'international ?

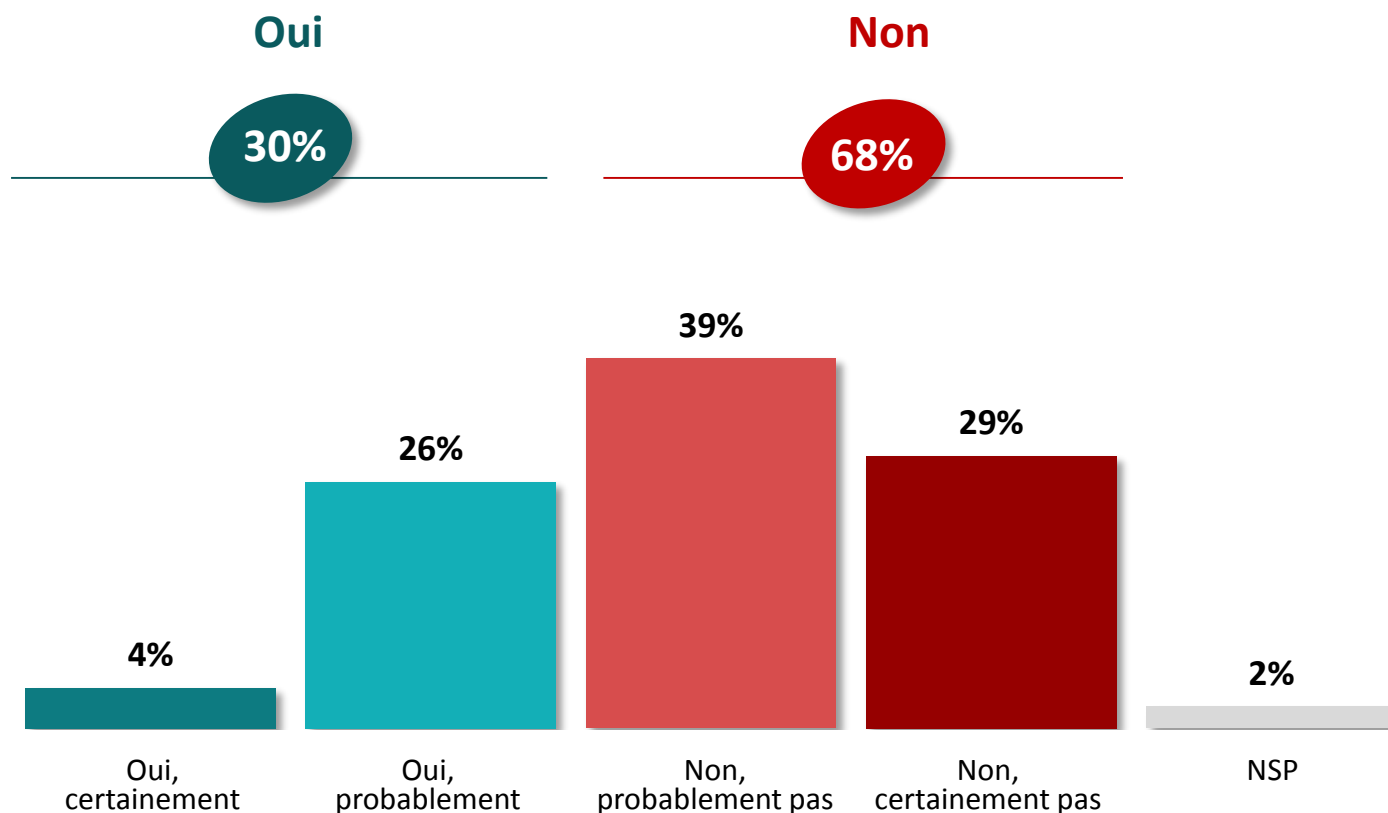


	% TOTAL	Sexe		Âge				Statut		
		Homme	Femme	Moins de 35 ans	35-49 ans	50-64 ans	65 ans et plus	CSP +	CSP -	Inactif
Sous-total S'est engagé	33%	32%	34%	40%	28%	26%	37%	40%	26%	33%
... dont seulement en France	22%	21%	23%	24%	18%	22%	26%	23%	19%	25%
... dont seulement à l'international	4%	4%	5%	9%	2%	1%	5%	6%	3%	4%
... dont les deux	7%	7%	6%	7%	8%	3%	6%	11%	4%	4%
Vous n'avez jamais été engagé dans une cause solidaire en France ni à l'international	65%	67%	64%	55%	72%	72%	62%	58%	72%	65%



L'envie de s'engager pour une cause solidaire à l'international

Q. Si on vous donnait l'opportunité de vous engager prochainement dans une cause solidaire à l'international, le feriez-vous ?





L'envie de s'engager pour une cause solidaire à l'international

Q. Si on vous donnait l'opportunité de vous engager prochainement dans une cause solidaire à l'international, le feriez-vous ?



	% TOTAL	Sexe		Âge				Statut			Engagement volontaire	
		Homme	Femme	Moins de 35 ans	35-49 ans	50-64 ans	65 ans et plus	CSP +	CSP -	Inactif	Oui	Non
Sous-total Oui	30%	26%	34%	40%	35%	25%	20%	43%	30%	23%	52%	20%
...Oui, certainement	4%	4%	5%	6%	4%	4%	3%	8%	4%	3%	10%	1%
...Oui, probablement	26%	22%	29%	34%	31%	21%	17%	35%	26%	20%	42%	19%
Sous-total Non	68%	72%	63%	53%	63%	74%	80%	56%	67%	75%	47%	79%
...Non, probablement pas	39%	41%	37%	37%	37%	37%	44%	37%	41%	38%	30%	44%
...Non, certainement pas	29%	31%	26%	16%	26%	37%	36%	19%	26%	37%	17%	35%

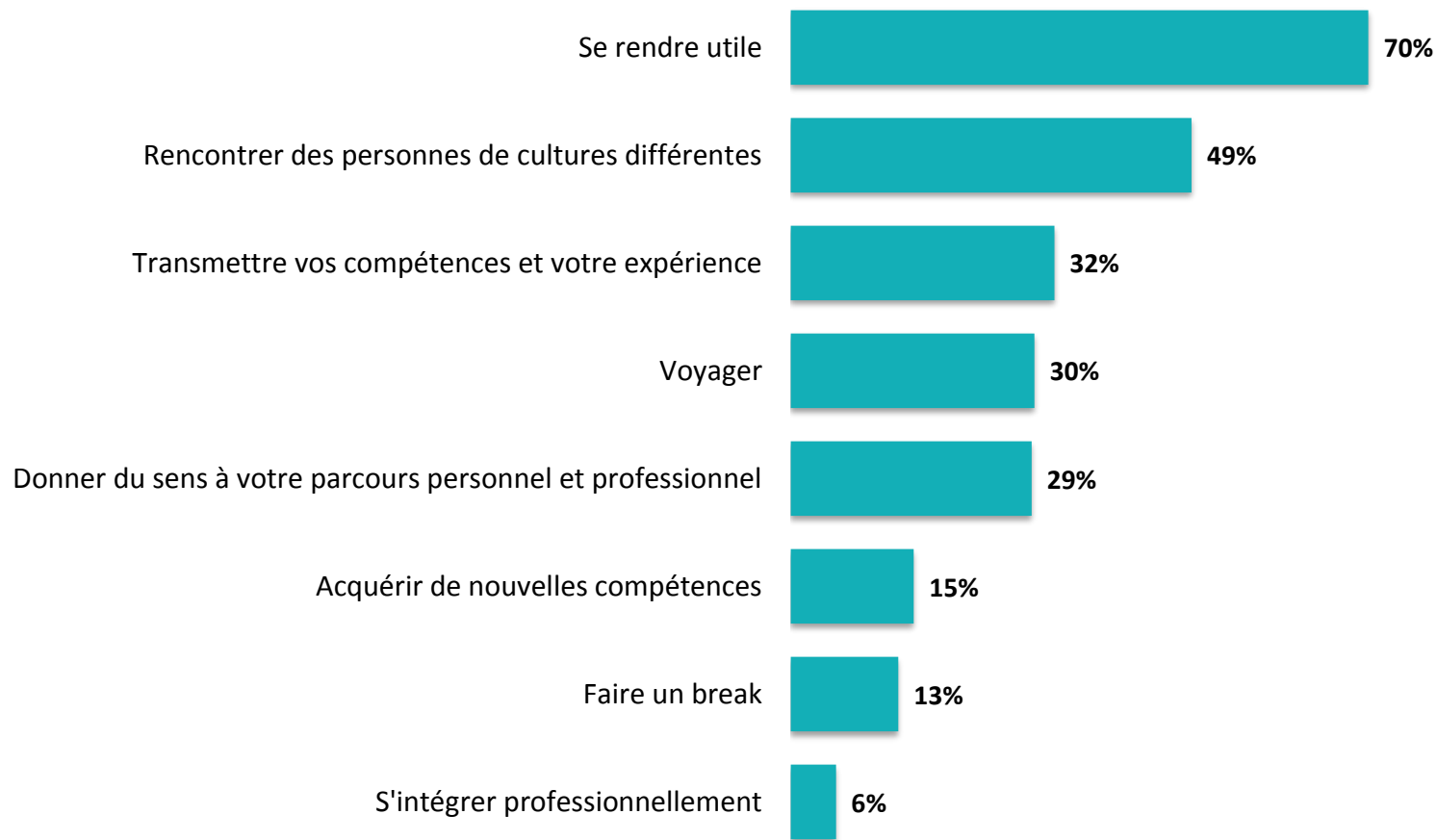


Les motivations d'un engagement solidaire



Q. Quelles seraient vos trois principales motivations pour vous engager dans une cause solidaire à l'international ?

Question posée uniquement à ceux qui s'engageraient dans une cause solidaire, soit 30% de l'échantillon.
Trois réponses possibles – Total supérieur à 100%





Les motivations d'un engagement solidaire



Q. Quelles seraient vos trois principales motivations pour vous engager dans une cause solidaire à l'international ?

Question posée uniquement à ceux qui s'engageraient dans une cause solidaire, soit 30% de l'échantillon.

Trois réponses possibles – Total supérieur à 100%

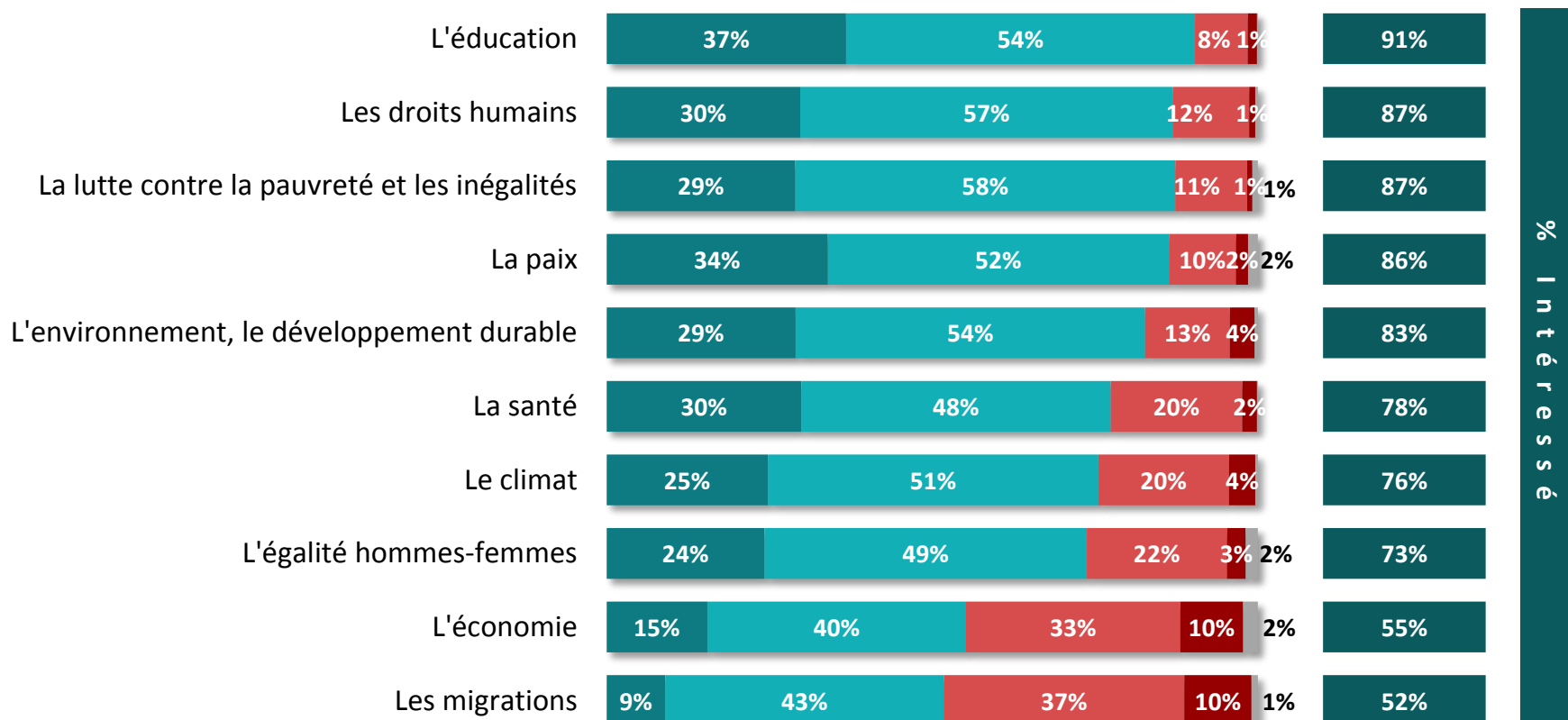
	% TOTAL	Sexe		Âge			Statut			Engagement volontaire	
		Homme	Femme	Moins de 35 ans	35-49 ans	50 ans et plus	CSP +	CSP -	Inactif	Oui	Non
Se rendre utile	70%	69%	71%	60%	68%	82%	61%	69%	80%	65%	77%
Rencontrer des personnes de cultures différentes	49%	45%	51%	38%	47%	60%	46%	44%	58%	40%	60%
Transmettre vos compétences et votre expérience	32%	46%	22%	15%	40%	42%	37%	28%	31%	30%	35%
Voyager	30%	20%	36%	44%	22%	22%	23%	37%	31%	29%	31%
Donner du sens à votre parcours personnel et professionnel	29%	28%	30%	30%	41%	20%	36%	29%	22%	26%	34%
Acquérir de nouvelles compétences	15%	18%	13%	10%	21%	15%	15%	15%	16%	14%	16%
Faire un break	13%	14%	12%	20%	13%	6%	14%	14%	6%	13%	13%
S'intégrer professionnellement	6%	3%	7%	7%	9%	1%	7%	4%	5%	6%	5%



L'intérêt pour des missions à l'international

Q. Seriez-vous intéressé par des missions à l'international portant sur les enjeux suivants ?

Question posée uniquement à ceux qui s'engageraient dans une cause solidaire, soit 30% de l'échantillon.



Très intéressé
 Assez intéressé
 Peu intéressé
 Pas du tout intéressé
 NSP



L'intérêt pour des missions à l'international

Q. Seriez-vous intéressé par des missions à l'international portant sur les enjeux suivants ?

Question posée uniquement à ceux qui s'engageraient dans une cause solidaire, soit 30% de l'échantillon.



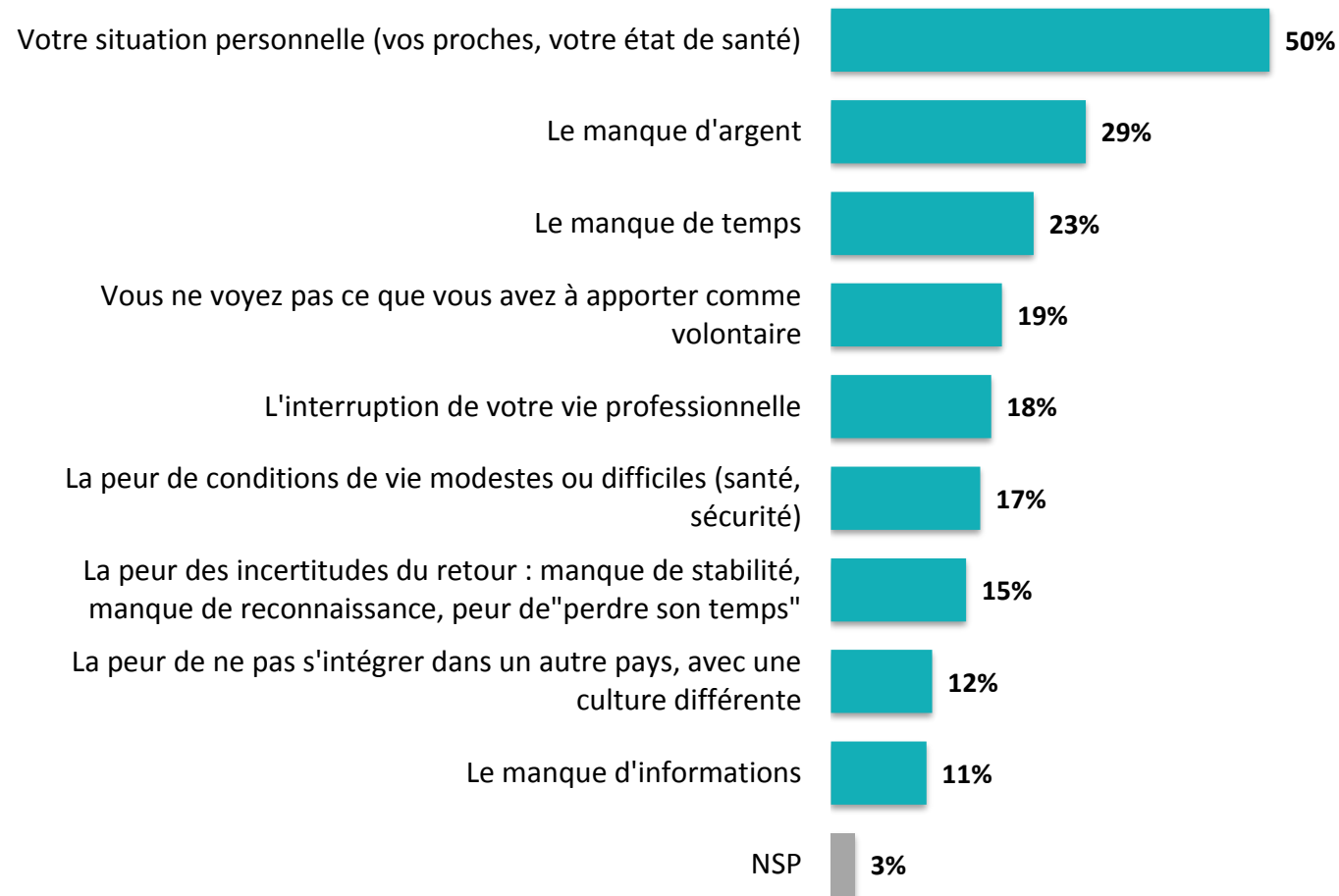
	% INTERESSE	Sexe		Âge			Statut			Engagement volontaire	
		Homme	Femme	Moins de 35 ans	35-49 ans	50 ans et plus	CSP +	CSP -	Inactif	Oui	Non
L'éducation	91%	92%	89%	82%	94%	95%	92%	89%	92%	87%	95%
Les droits humains	87%	87%	87%	85%	90%	87%	89%	88%	83%	83%	92%
La lutte contre la pauvreté et les inégalités	87%	86%	88%	88%	86%	88%	91%	78%	90%	87%	87%
La paix	86%	90%	83%	81%	90%	89%	88%	86%	83%	86%	87%
L'environnement, le développement durable	83%	86%	80%	82%	85%	82%	88%	85%	74%	84%	81%
La santé	78%	75%	79%	74%	81%	78%	82%	80%	72%	80%	74%
Le climat	76%	77%	74%	74%	82%	72%	79%	80%	65%	75%	76%
L'égalité hommes-femmes	73%	65%	79%	73%	77%	71%	71%	73%	75%	74%	73%
L'économie	55%	64%	48%	50%	58%	58%	60%	58%	47%	64%	44%
Les migrations	52%	50%	53%	49%	52%	53%	58%	50%	46%	58%	44%



Les freins à l'engagement international

Q. Quels sont les trois principaux freins qui pourraient vous empêcher de vous engager dans une cause solidaire à l'international ?

Trois réponses possibles – Total supérieur à 100%





Les freins à l'engagement international

Q. Quels sont les trois principaux freins qui pourraient vous empêcher de vous engager dans une cause solidaire à l'international ?

Trois réponses possibles – Total supérieur à 100%



	% TOTAL	Sexe		Âge				Statut			Engagement volontaire	
		Homme	Femme	Moins de 35 ans	35-49 ans	50-64 ans	65 ans et plus	CSP +	CSP -	Inactif	Oui	Non
Votre situation personnelle (vos proches, votre état de santé)	50%	45%	54%	37%	44%	53%	68%	46%	34%	65%	56%	48%
Le manque d'argent	29%	27%	31%	28%	38%	31%	19%	25%	40%	23%	26%	31%
Le manque de temps	23%	25%	22%	27%	32%	25%	7%	34%	31%	9%	22%	24%
Vous ne voyez pas ce que vous avez à apporter comme volontaire	19%	23%	16%	14%	19%	22%	23%	16%	17%	24%	14%	23%
L'interruption de votre vie professionnelle	18%	20%	17%	22%	29%	18%	4%	32%	27%	2%	16%	20%
La peur de conditions de vie modestes ou difficiles (santé, sécurité)	17%	13%	21%	21%	15%	15%	16%	15%	15%	18%	19%	16%
La peur des incertitudes du retour : manque de stabilité, manque de reconnaissance, peur de « perdre son temps »	15%	16%	15%	17%	17%	12%	15%	15%	15%	16%	16%	15%
La peur de ne pas s'intégrer dans un autre pays, avec une culture différente	12%	12%	11%	10%	9%	14%	13%	7%	11%	14%	12%	12%
Le manque d'informations	11%	11%	11%	11%	10%	8%	14%	8%	12%	12%	13%	10%

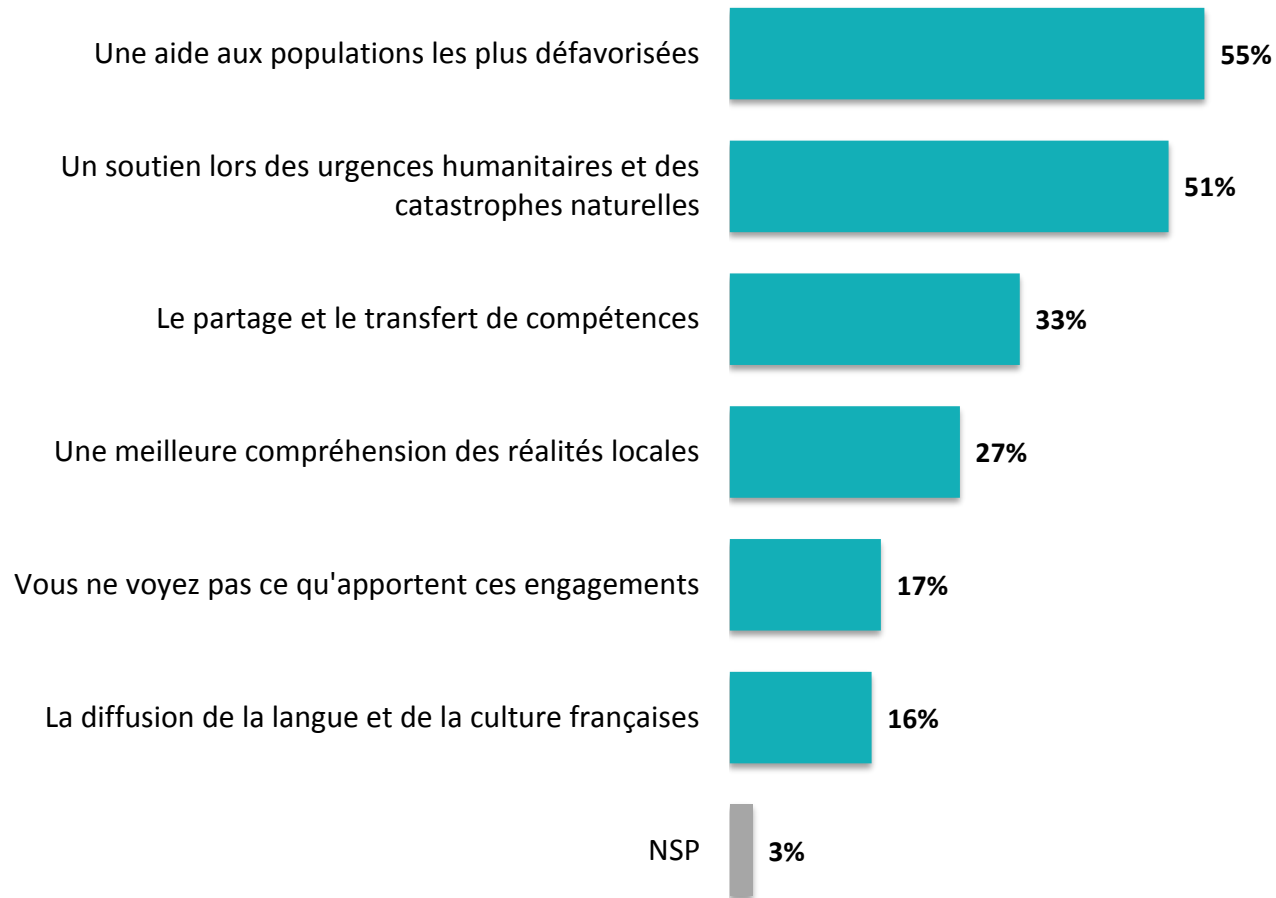


Les bénéfices des engagements solidaires

Q. D'après vous, qu'apportent ces engagements dans les pays où se déroulent les missions ?



Plusieurs réponses possibles – Total supérieur à 100%





Les bénéfices des engagements solidaires

Q. D'après vous, qu'apportent ces engagements dans les pays où se déroulent les missions ?



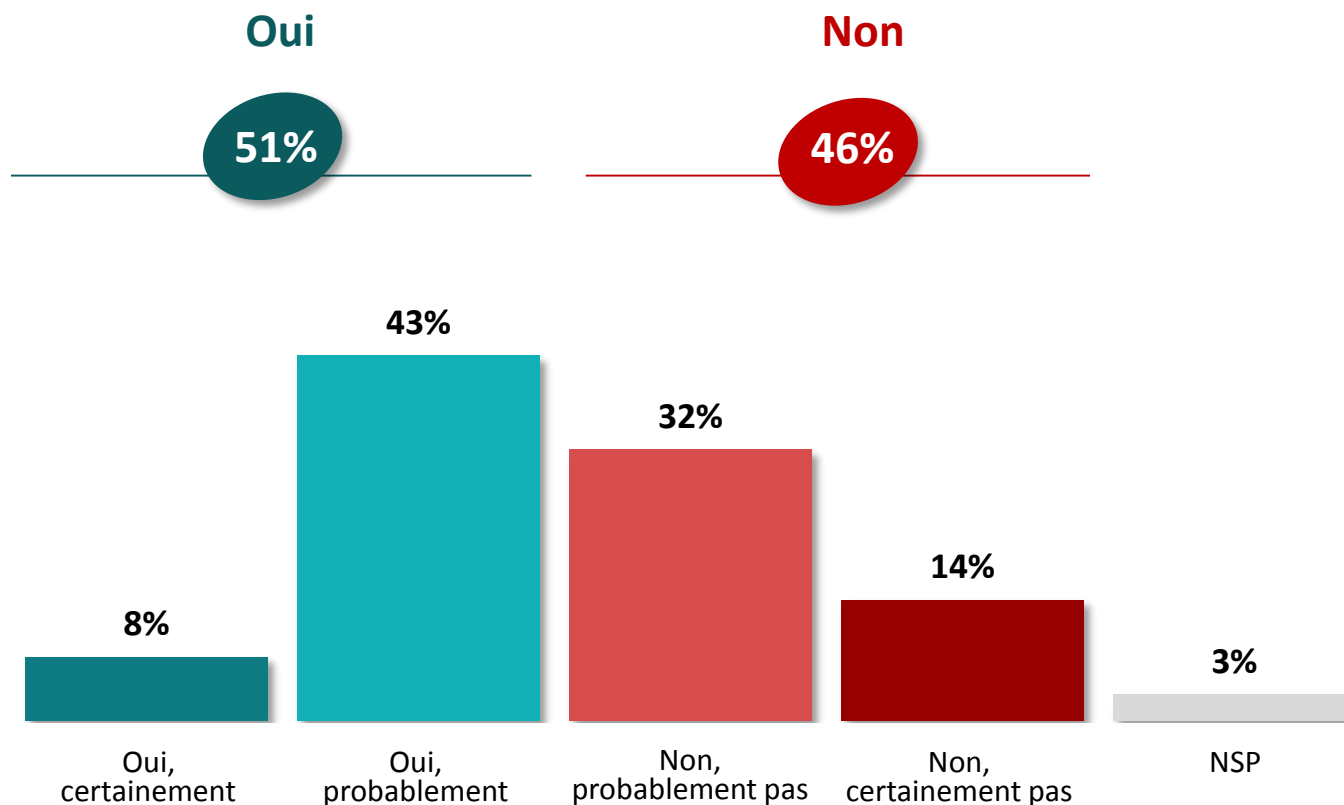
Plusieurs réponses possibles – Total supérieur à 100%

	% TOTAL	Sexe		Âge				Statut			Engagement volontaire	
		Homme	Femme	Moins de 35 ans	35-49 ans	50-64 ans	65 ans et plus	CSP +	CSP -	Inactif	Oui	Non
Une aide aux populations les plus défavorisées	55%	51%	58%	44%	55%	57%	63%	59%	47%	57%	56%	55%
Un soutien lors des urgences humanitaires et des catastrophes naturelles	51%	48%	53%	37%	56%	54%	56%	51%	49%	53%	50%	52%
Le partage et le transfert de compétences	33%	32%	34%	23%	34%	34%	43%	36%	27%	38%	45%	28%
Une meilleure compréhension des réalités locales	27%	29%	24%	26%	25%	26%	29%	33%	24%	25%	38%	21%
Vous ne voyez pas ce qu'apportent ces engagements	17%	21%	14%	18%	17%	22%	13%	13%	21%	18%	8%	22%
La diffusion de la langue et de la culture françaises	16%	17%	16%	19%	12%	14%	20%	15%	15%	19%	22%	14%

“ Les bénéfices de l'accueil de volontaires internationaux

Q. Pensez-vous que l'accueil en France de volontaires internationaux, venant d'autres pays, pourrait favoriser la cohésion sociale et l'ouverture de la société française ?

1072
personnes





Les bénéfices de l'accueil de volontaires internationaux

Q. Pensez-vous que l'accueil en France de volontaires internationaux, venant d'autres pays, pourrait favoriser la cohésion sociale et l'ouverture de la société française ?



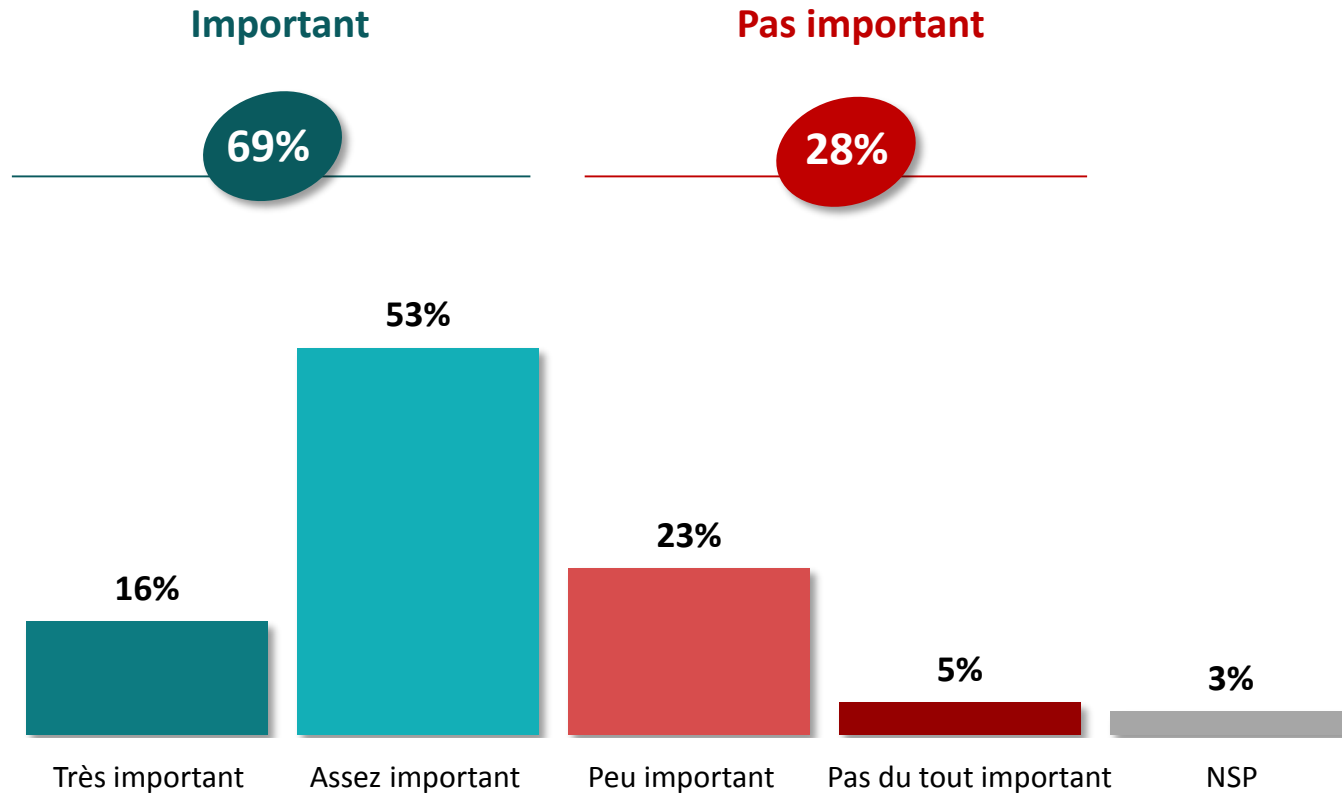
	% TOTAL	Sexe		Âge				Statut			Engagement volontaire	
		Homme	Femme	Moins de 35 ans	35-49 ans	50-64 ans	65 ans et plus	CSP +	CSP -	Inactif	Oui	Non
Sous-total Oui	51%	48%	53%	58%	54%	45%	46%	61%	47%	47%	67%	43%
...Oui, certainement	8%	8%	7%	8%	7%	7%	8%	11%	4%	7%	13%	4%
...Oui, probablement	43%	40%	46%	50%	47%	38%	38%	50%	43%	40%	54%	39%
Sous-total Non	46%	49%	44%	36%	45%	53%	51%	37%	50%	49%	32%	55%
...Non, probablement pas	32%	32%	32%	27%	30%	32%	39%	24%	35%	35%	24%	37%
...Non, certainement pas	14%	17%	12%	9%	15%	21%	12%	13%	15%	14%	8%	18%



L'importance du risque de dérive des engagements solidaires



Q. Selon vous, le risque de dérives dans le champ des engagements solidaires est-il important ou non ? (arnaques, missions contre-productives pour la population ou les partenaires, exploitation des volontaires, etc).





L'importance du risque de dérive des engagements solidaires



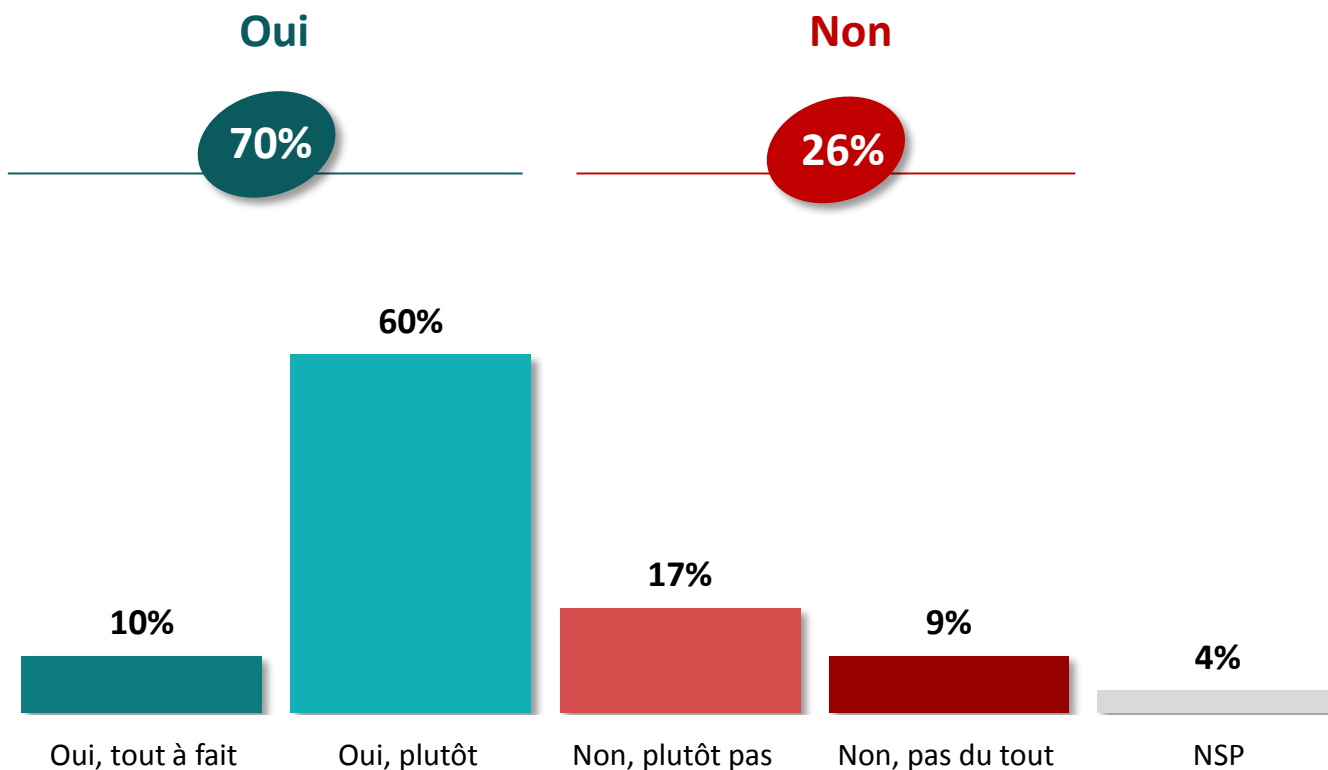
Q. Selon vous, le risque de dérives dans le champ des engagements solidaires est-il important ou non ? (arnaques, missions contre-productives pour la population ou les partenaires, exploitation des volontaires, etc).

	% TOTAL	Sexe		Âge				Statut			Engagement volontaire	
		Homme	Femme	Moins de 35 ans	35-49 ans	50-64 ans	65 ans et plus	CSP +	CSP -	Inactif	Oui	Non
Sous-total Important	69%	69%	69%	60%	71%	69%	76%	70%	69%	71%	74%	68%
...Très important	16%	17%	15%	11%	13%	20%	18%	17%	15%	17%	16%	16%
...Assez important	53%	52%	54%	49%	58%	49%	58%	53%	54%	54%	58%	52%
Sous-total Pas important	28%	28%	27%	33%	26%	30%	22%	28%	28%	25%	25%	30%
...Peu important	23%	23%	23%	28%	20%	25%	20%	25%	23%	21%	21%	25%
...Pas du tout important	5%	5%	4%	5%	6%	5%	2%	3%	5%	4%	4%	5%



Le rôle de France Volontaires dans la promotion de l'engagement volontaire et solidaire international

Q. Pensez-vous qu'une association comme France Volontaires a un rôle important à jouer dans la promotion et le développement d'engagements volontaires et solidaires à l'international de qualité, sécurisés et responsables ?





Le rôle de France Volontaires dans la promotion de l'engagement volontaire et solidaire international

Q. Pensez-vous qu'une association comme France Volontaires a un rôle important à jouer dans la promotion et le développement d'engagements volontaires et solidaires à l'international de qualité, sécurisés et responsables ?


1072
personnes

	% TOTAL	Sexe		Âge				Statut			Engagement volontaire	
		Homme	Femme	Moins de 35 ans	35-49 ans	50-64 ans	65 ans et plus	CSP +	CSP -	Inactif	Oui	Non
Sous-total Oui	70%	67%	72%	70%	69%	64%	73%	72%	67%	70%	81%	65%
...Oui, tout à fait	10%	10%	9%	6%	10%	12%	10%	13%	8%	9%	14%	7%
...Oui, plutôt	60%	57%	63%	64%	59%	52%	63%	59%	59%	61%	67%	58%
Sous-total Non	26%	30%	24%	23%	29%	33%	24%	26%	29%	26%	18%	32%
...Non, plutôt pas	17%	19%	16%	14%	21%	19%	16%	18%	20%	15%	13%	20%
...Non, pas du tout	9%	11%	8%	9%	8%	14%	8%	8%	9%	11%	5%	12%



“opinionway

15 place de la République 75003 Paris

*« Permettre à nos clients de comprendre de manière simple et rapide leur environnement actuel et futur,
pour mieux décider aujourd’hui, agir demain et imaginer après-demain. »*